

*Pflanzkübel  
6-eckig  
zum Selbermachen*



**Verfasser: Udo Schmittnägel**  
**Vervielfältigung und Vertrieb untersagt.**

# 1. Register

## Seite

1	ZUSÄGEN DER BRETTER .....	3
2	DIE BRETTER BEARBEITEN.....	3
3	ZUSAMMENBAU.....	4
4	DIE EINZELNEN HOLZRINGE MITEINANDER VERBINDEN.....	5
5	BODENBRETTER.....	6

**Die Bauanleitung besteht überwiegend aus Skizzen und Zeichnungen.  
(keine technischen Zeichnungen).**

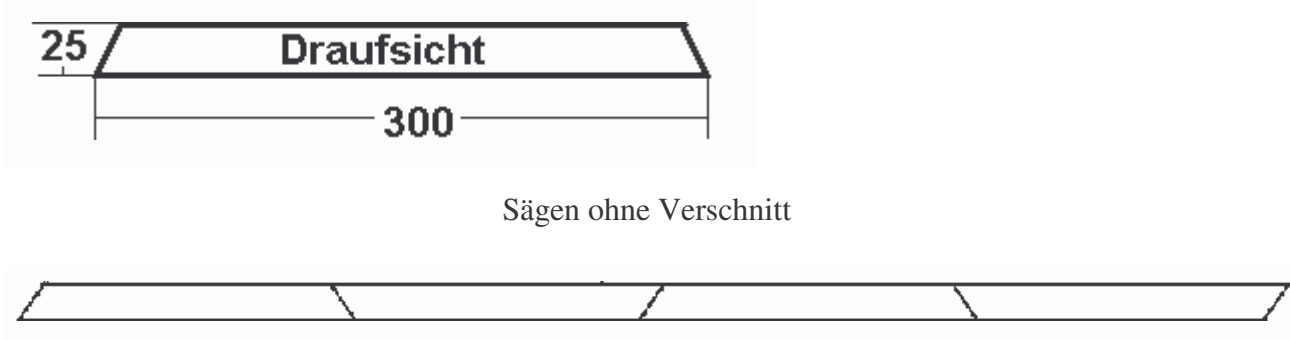
**Bemaßungsfehler sind nicht ausgeschlossen, deshalb sollten die Maße vor dem Bau noch einmal überprüft werden.**

**Für Fehler und Probleme die beim Nachbau entstehen sollten,  
wird keinerlei Haftung übernommen.**

# 1 Zusägen der Bretter

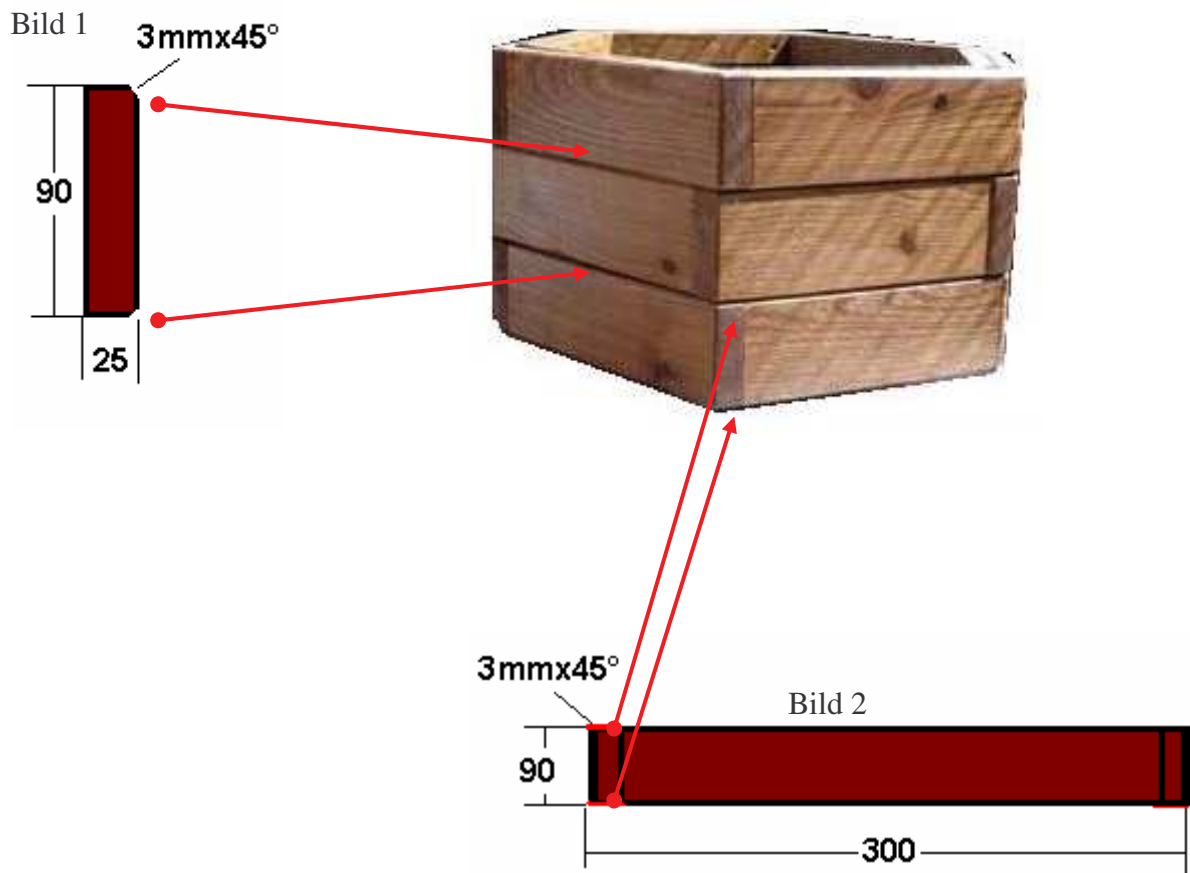
**Material:** gehobeltes Lärchenholz      Stück 18      300x90x25

Die Bretter werden mit einem Winkel von 30° zugesägt.



## 2 Die Bretter bearbeiten

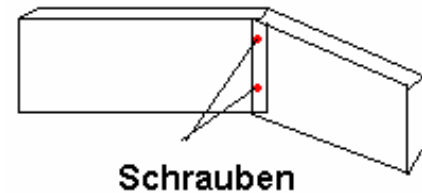
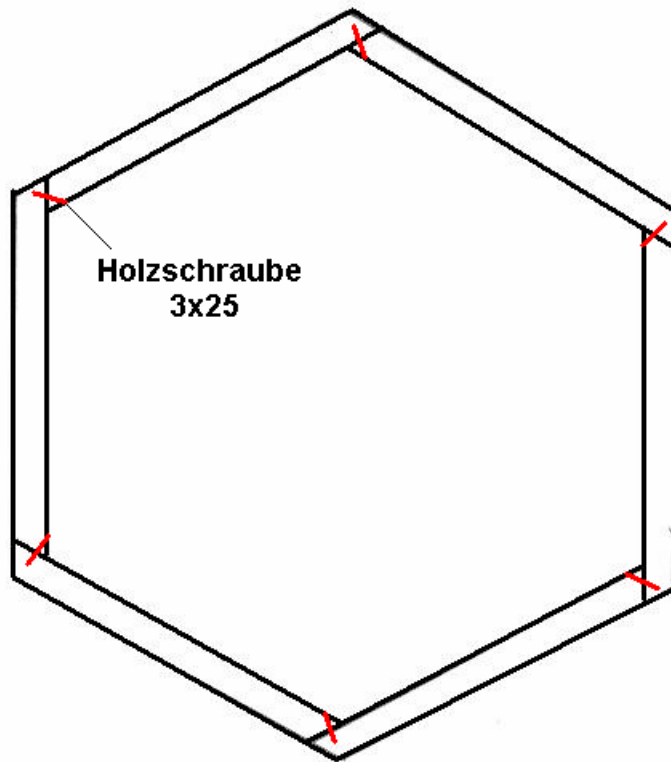
Die zwei Außenkanten Bild 1 und die 2 Kanten Bild 2 werden mit der Oberfräse bearbeitet.



# 3 Zusammenbau

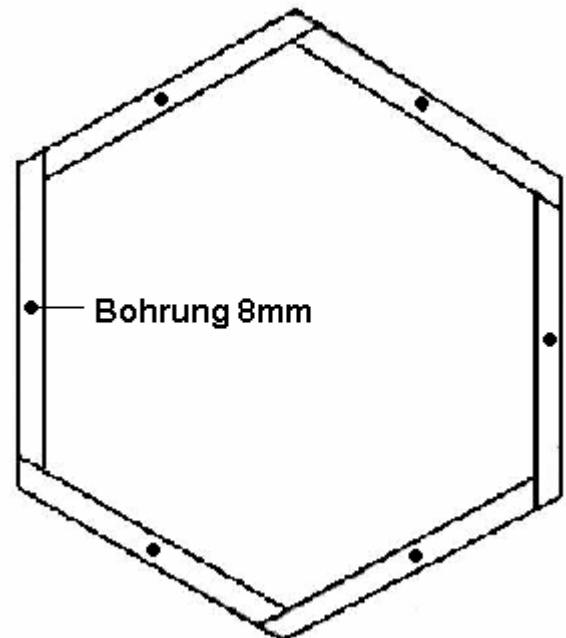
Material:           Schrauben 3x25   Stück: 36  
                  Holzleim

Wie im Bild werden die Holzstücke mit Schrauben und Holzleim miteinander verbunden.  
Alle Verschraubungen werden vorgebohrt, damit das Holz nicht reißt.



## Bohrungen für die Holzdübel

In den ersten und letzten Ring werden je 6 Bohrungen 2cm tief gebohrt.  
In den mittleren Ring werden 6 Bohrungen unten und 6 oben gebohrt. Bild 1



**Bild 1**



Zum exakten bohren habe ich mich eine Vorrichtung mit der Oberfräse gebaut.



## 4 Die einzelnen Holzringe miteinander verbinden

Material: Holzdübel 8mm Stück 18  
Holzleim

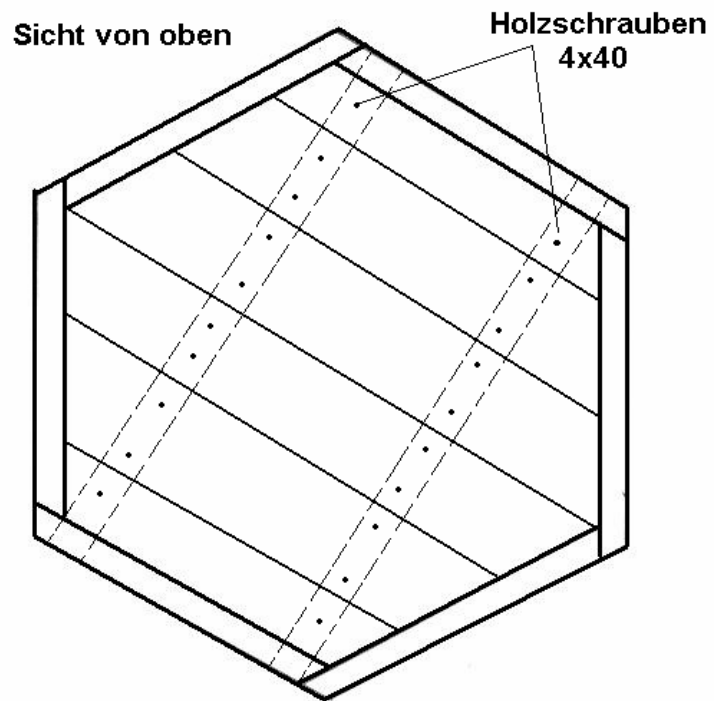
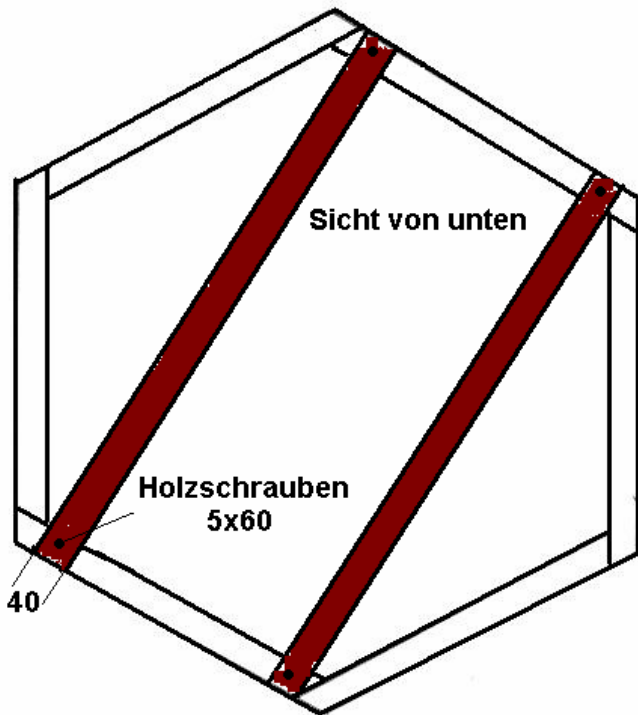
Die 6-eckringe werden mit Holzdübeln und Holzleim miteinander verbunden und mit Schraubzwingen zusammengepresst.  
Darauf achten das die Ringe wie im Bild versetzt sind.



# 5 Bodenbretter

Material:	gehobeltes Lärchenholz	Lx90x25	Stück 6	L=Länge
	gehobelte Holzlatten	Lx40x25	Stück 2	
	Holzschraube	5x60	Stück 4	
	Holzschraube	4x50	Stück 20	

Die Längen für die Bodenbretter ermitteln.  
Die Bodenbretter werden mit den Holzlatten verschraubt.



eine

Ich setzte in meinen Blumenkübel noch  
Teichfolie ein.